



Famille :
ADMINISTRATION / GESTION

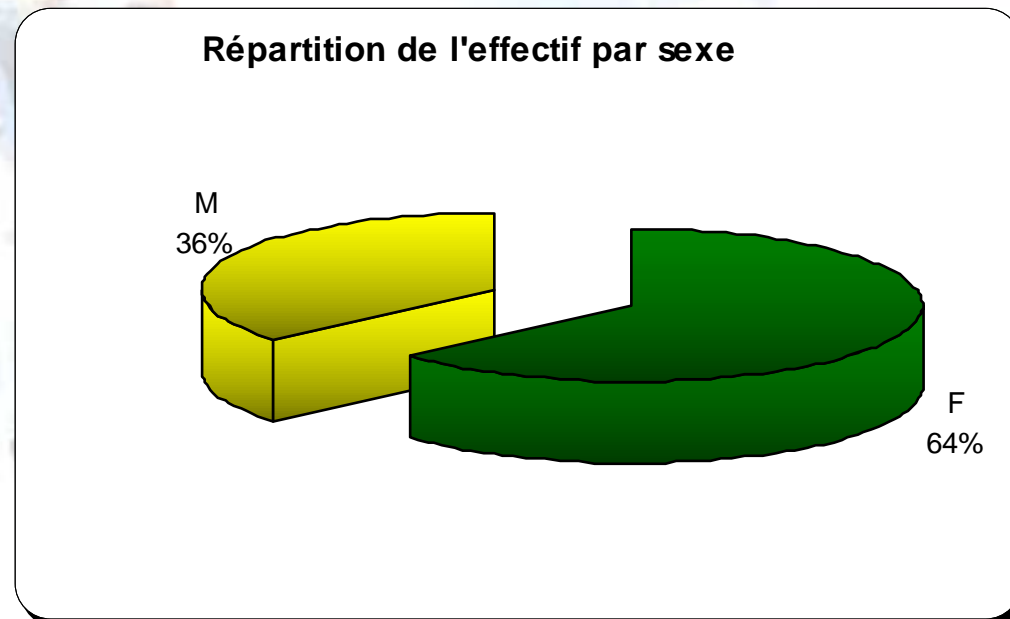
Famille: ADMINISTRATION / GESTION

Effectif total et répartition par genre

➤ Effectif global

23,2% des effectifs présents au 31/12/2008 en CDI
soit 4517 personnes

➤ Effectif global par sexe



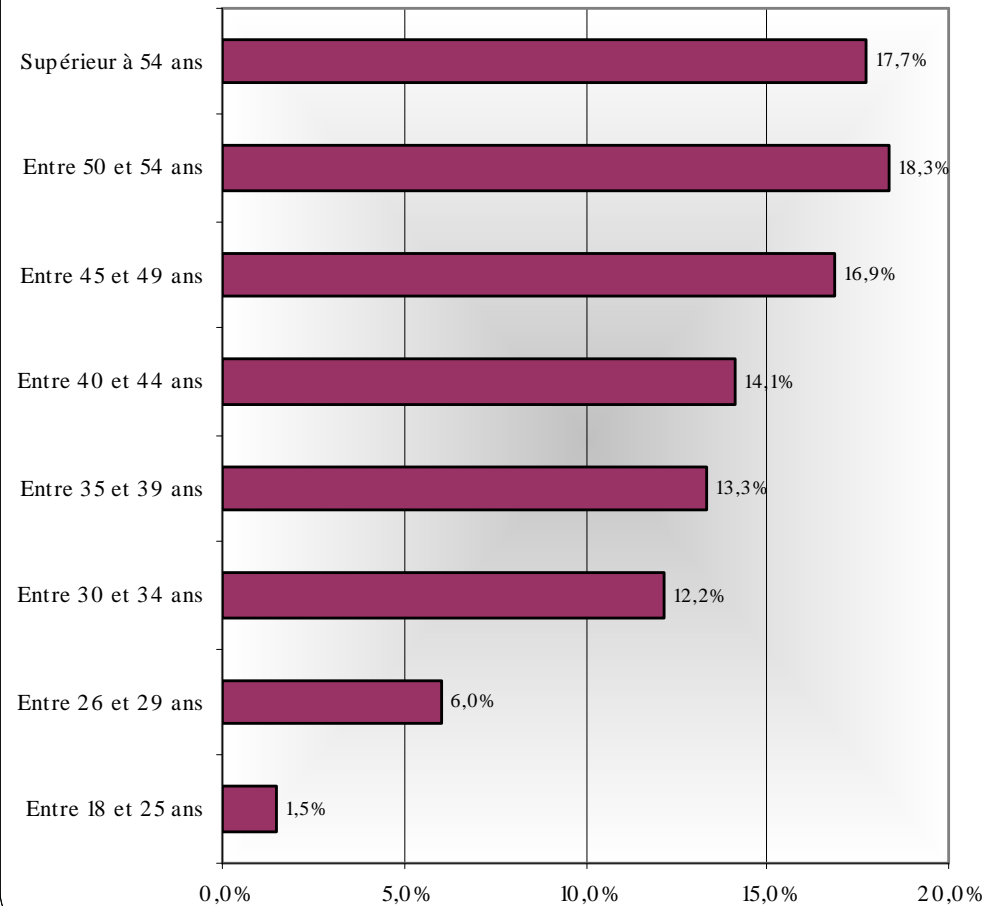
Famille: ADMINISTRATION / GESTION

Effectif par tranche d'âge

Intitulé Tranche Age	Effectif en %
Entre 18 et 25 ans	1,4%
Entre 26 et 29 ans	5,9%
Entre 30 et 34 ans	12,1%
Entre 35 et 39 ans	13,4%
Entre 40 et 44 ans	14,1%
Entre 45 et 49 ans	16,9%
Entre 50 et 54 ans	18,4%
Supérieur à 54 ans	17,8%
Total	100%

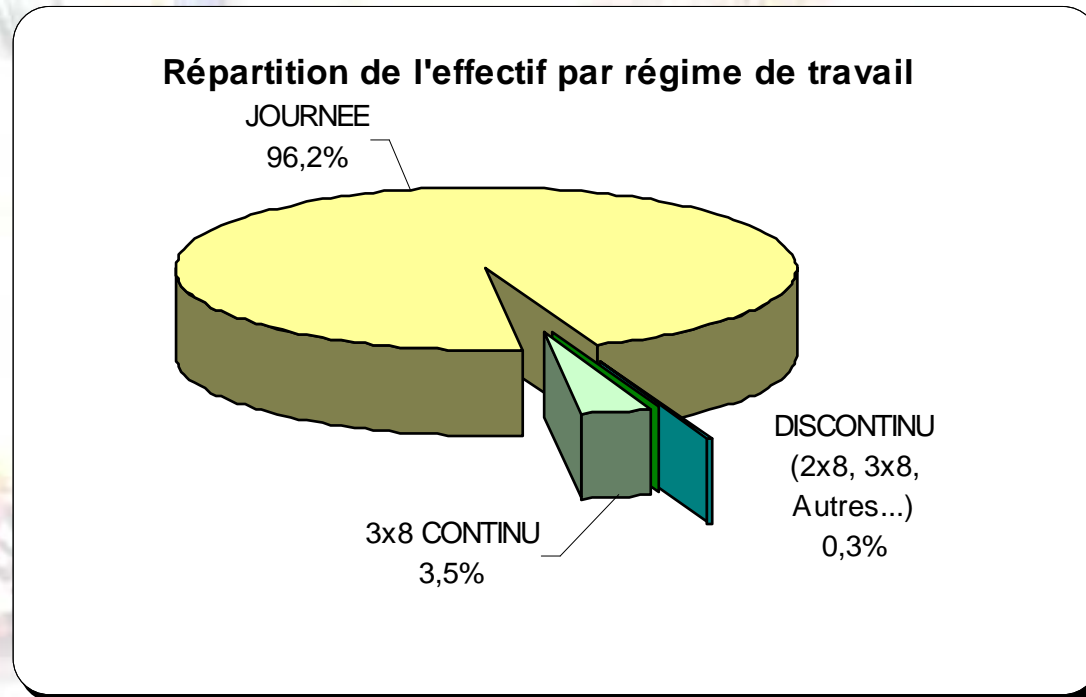
Age médian: 46 ans

Répartition de l'effectif par tranche d'âge
FAMILLE ADMINISTRATION / GESTION



Famille: ADMINISTRATION / GESTION

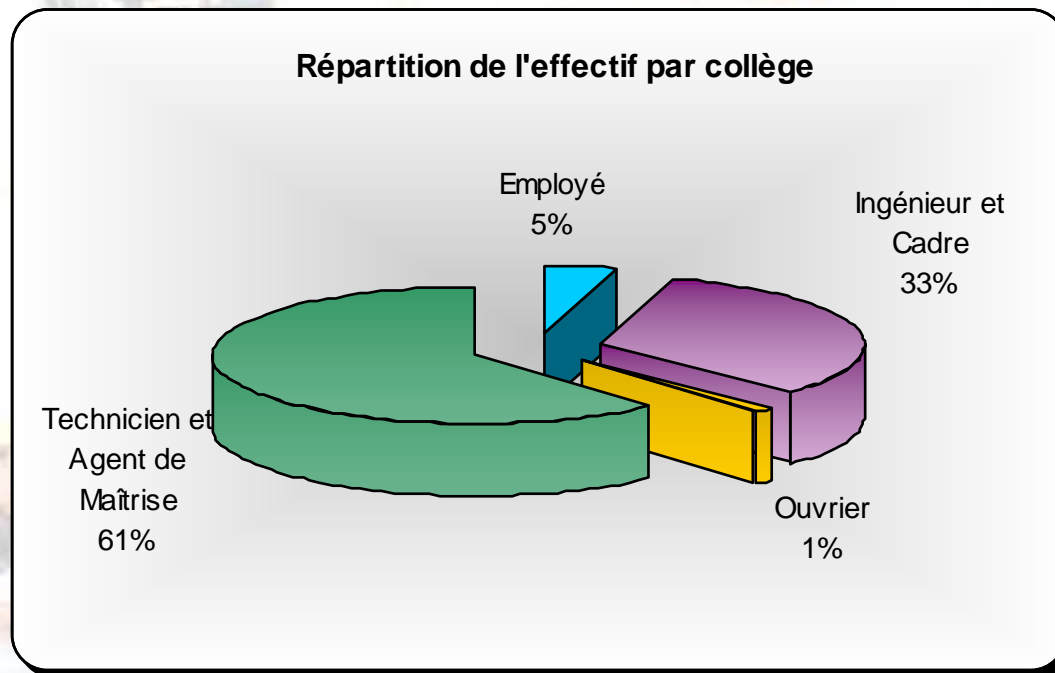
Effectif par régime de travail



Régime horaire		Effectif en %
CONTINU	2 x 8	0,0%
	3 x 8	3,5%
JOURNEE		96,2%
DISCONTINU (2x8, 3x8, Autres...)		0,3%
Total		100,0%

Famille: ADMINISTRATION / GESTION

Effectif par collègue



Collège	Effectif en %
Employé	4,6%
Ingénieur et Cadre	32,8%
Ouvrier	1,4%
Technicien et Agent de Maîtrise	61,2%
Total	100,0%

Famille: ADMINISTRATION / GESTION

Effectif par région

Région d'habitation	Effectif en %	Effectif en % N-1
Ile de France	61,9%	61,4%
Haute Normandie	10,3%	10,5%
PACA	8,2%	8,8%
Rhône-Alpes	6,4%	6,2%
Pays de la Loire	6,0%	6,0%
Nord-Pas de Calais	1,6%	1,6%
Centre	1,2%	1,2%
Aquitaine	Inférieur à 1%	<i>Inférieur à 1%</i>
Alsace	Inférieur à 1%	<i>Inférieur à 1%</i>
Picardie	Inférieur à 1%	<i>Inférieur à 1%</i>
Bourgogne	Inférieur à 1%	<i>Inférieur à 0,5%</i>
Basse Normandie	Inférieur à 0,5%	<i>Inférieur à 0,5%</i>
Languedoc-Roussillon	Inférieur à 0,5%	<i>Inférieur à 0,5%</i>
Bretagne	Inférieur à 0,5%	<i>Inférieur à 0,5%</i>
Lorraine	Inférieur à 0,5%	<i>Inférieur à 0,5%</i>
Midi-Pyrénées	Inférieur à 0,5%	<i>Inférieur à 0,5%</i>
Champagne-Ardennes	Inférieur à 0,5%	<i>Inférieur à 0,5%</i>
Poitou-Charentes	Inférieur à 0,5%	<i>Inférieur à 0,5%</i>
Limousin	Inférieur à 0,5%	<i>Inférieur à 0,5%</i>
Franche-Comté	Inférieur à 0,5%	<i>Inférieur à 0,5%</i>
Corse	Inférieur à 0,5%	<i>Inférieur à 0,5%</i>
Total	100,0%	

Famille: ADMINISTRATION / GESTION

Effectif par métier

Metier	Effectif en %	Effectif cumulé en %	Effectif en % N-1
GESTIONNAIRE ADMINISTRATIF	25,2%	25,2%	24,2%
SPECIALISTE ADMINISTRATION ET PAIE ET/OU DEVELOPPEMENT DU PERSONNEL	14,6%	39,8%	15,1%
SECRETAIRE / ASSISTANT(E)	12,7%	52,5%	12,7%
COMPTABLE	11,2%	63,7%	11,2%
CONTRÔLEUR(SE) DE GESTION	7,3%	71,1%	7,5%
OPERATEUR(TRICE) DE PREVENTION	5,9%	77,0%	6,3%
JURISTE	5,3%	82,3%	5,4%
CHARGE(E) D'ETUDES FINANCIERES	3,4%	85,7%	3,3%
OPERATEUR(TRICE) SERVICES GENERAUX	2,9%	88,6%	2,9%
SPECIALISTE COMMUNICATION	2,6%	91,1%	2,6%
AUDITEUR(TRICE) / CONTRÔLEUR(SE) INTERNE	1,7%	92,9%	1,8%
TRESORIER(E)	1,2%	94,1%	1,2%
DOCUMENTALISTE	1,1%	95,2%	1,1%
CHARGE(E) D'ETUDES ECONOMIQUES	1,0%	96,2%	1,0%
INFIRMIER(E)	1,0%	97,2%	1,0%
OPERATEUR(TRICE) D'ENTRETIEN DE BÂTIMENTS	0,8%	98,0%	0,8%
MEDECIN DU TRAVAIL	0,6%	98,6%	0,7%
HÔTE(SSE) D'ACCUEIL / STANDARDISTE	0,6%	99,3%	0,6%
GESTIONNAIRE / SPECIALISTE IMMOBILIER	0,5%	99,7%	0,5%
ASSISTANT(E) SOCIAL(E)	0,3%	100,0%	0,3%
Total	100,0%		100,0%