



**Famille :**  
**QUALITE, HYGIENE, SURETE,**  
**SECURITE ET ENVIRONNEMENT**

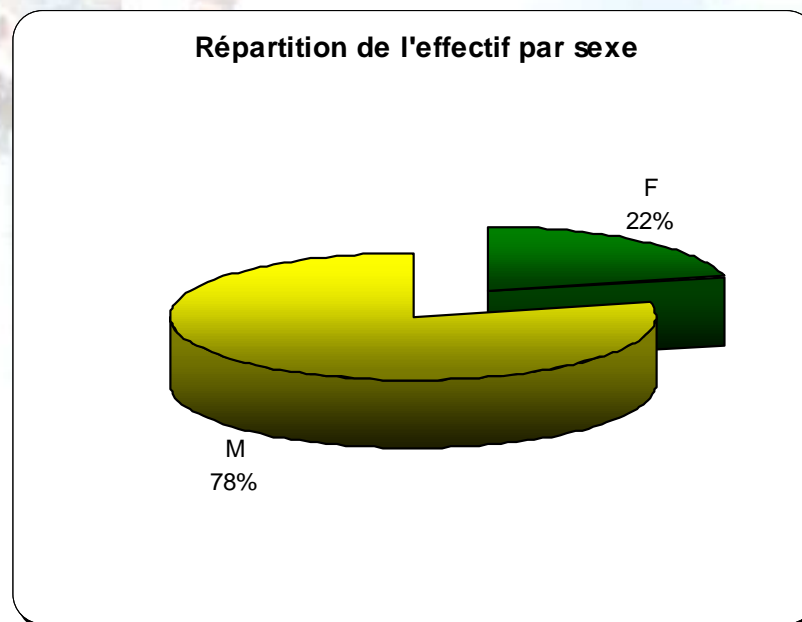
# Famille: QUALITE, HYGIENE, SURETE, SECURITE ET ENVIRONNEMENT

## Effectif total et répartition par genre

### ➤ Effectif global

3,9% des effectifs présents au 31/12/2008 en CDI  
soit 759 personnes

### ➤ Effectif global par sexe

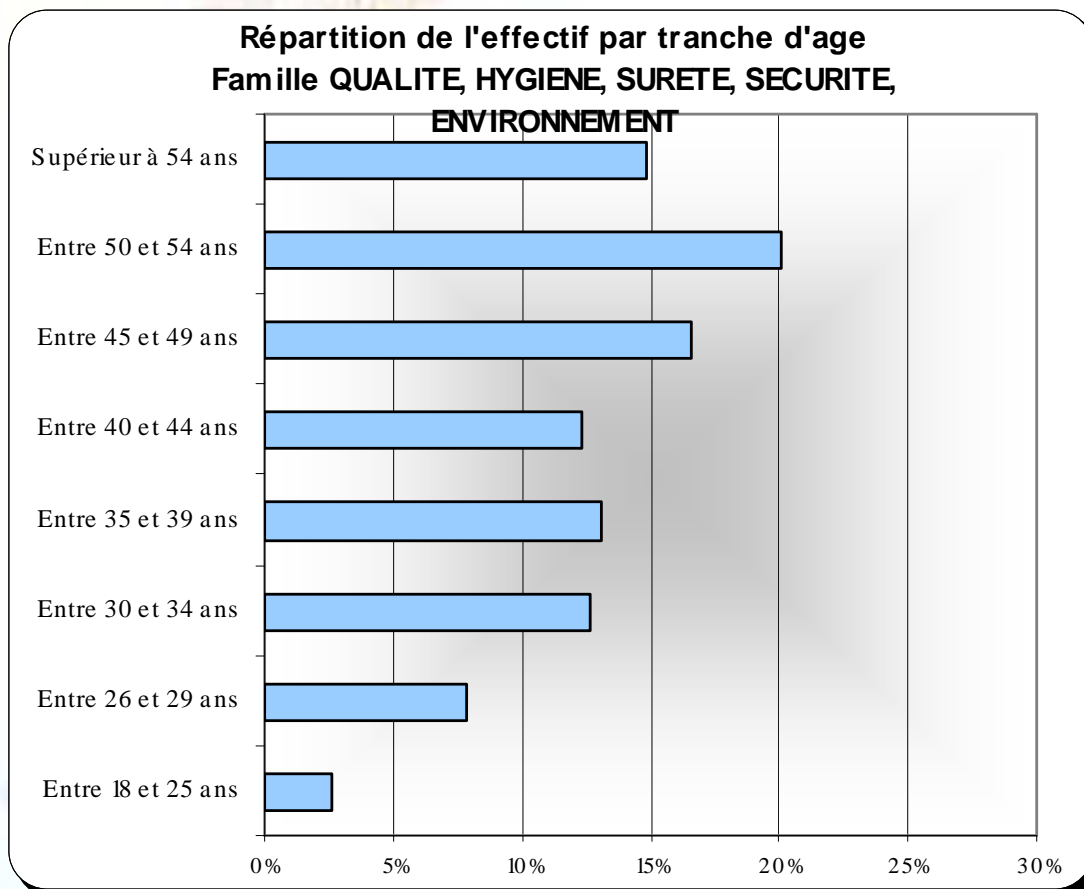


# Famille: QUALITE, HYGIENE, SURETE, SECURITE ET ENVIRONNEMENT

## Effectif par tranche d'âge

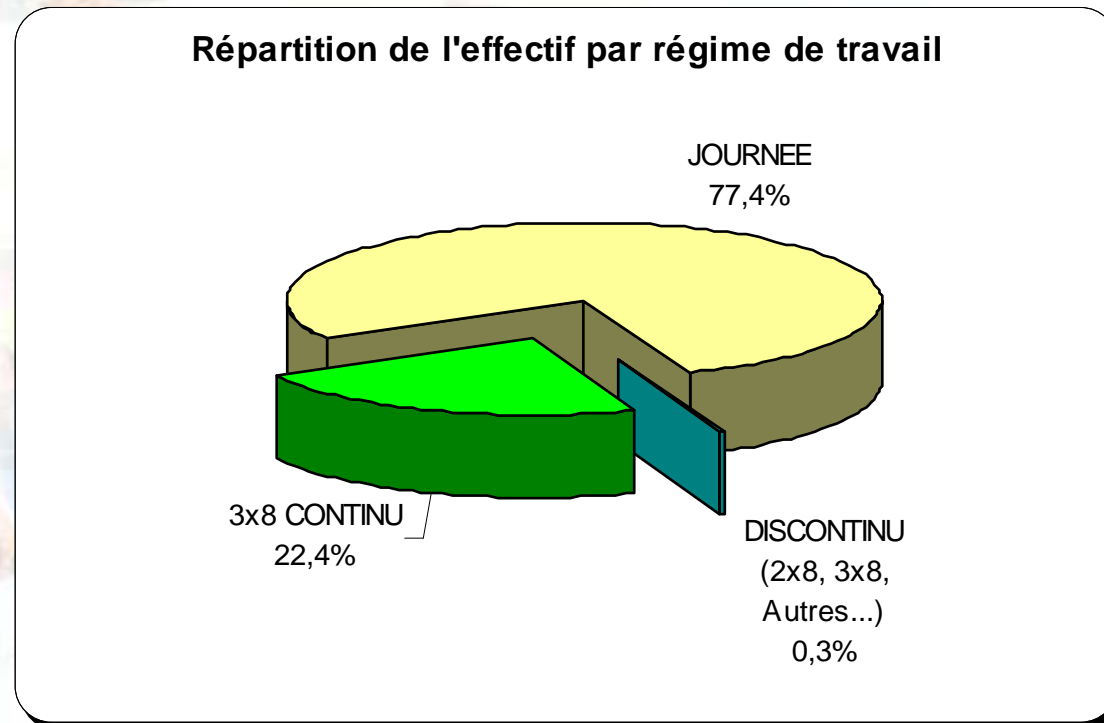
Intitulé Tranche Age	Effectif en %
Entre 18 et 25 ans	2,6%
Entre 26 et 29 ans	7,8%
Entre 30 et 34 ans	12,7%
Entre 35 et 39 ans	13,1%
Entre 40 et 44 ans	12,3%
Entre 45 et 49 ans	16,7%
Entre 50 et 54 ans	20,0%
Supérieur à 54 ans	14,8%
Total	100,0%

Age médian: 45 ans



# Famille: QUALITE, HYGIENE, SURETE, SECURITE ET ENVIRONNEMENT

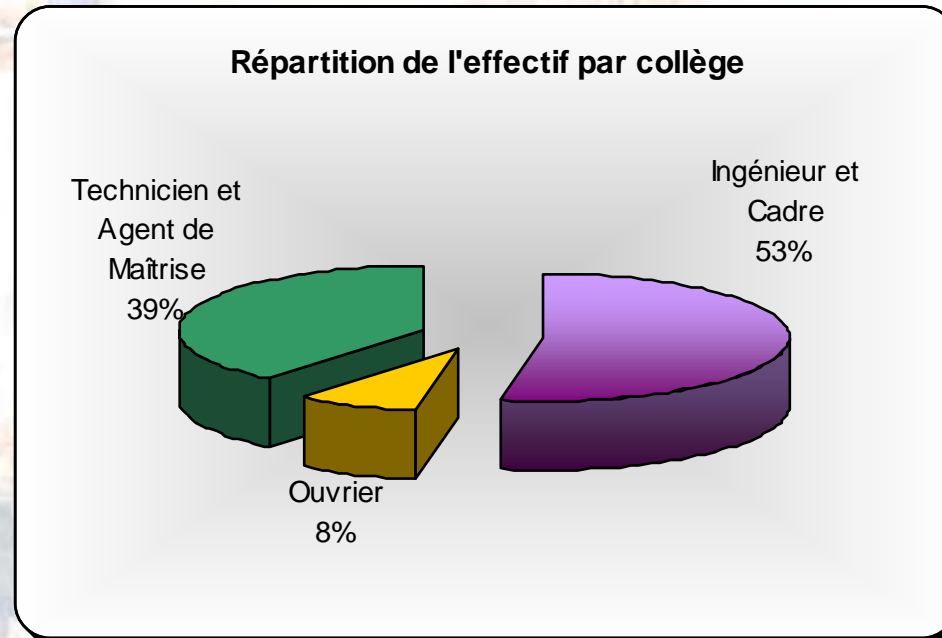
## Effectif par régime de travail



Régime horaire		Effectif en %
CONTINU	3 x 8	22,4%
JOURNEE		77,4%
DISCONTINU (2x8, 3x8, Autres...)		0,3%
Total		100,0%

# Famille: QUALITE, HYGIENE, SURETE, SECURITE ET ENVIRONNEMENT

## Effectif par collège



Collège	Effectif en %
Ingénieur et Cadre	52,9%
Ouvrier	8,0%
Technicien et Agent de Maîtrise	39,1%
Total	100,0%

# Famille: QUALITE, HYGIENE, SURETE, SECURITE ET ENVIRONNEMENT

## Effectif par région

Région d'habitation	Effectif en %	Effectif en % N-1
Ile de France	34,6%	34,6%
Haute Normandie	26,6%	29,8%
PACA	19,5%	21,1%
Rhône-Alpes	6,2%	1,8%
Pays de la Loire	4,2%	1,5%
Nord-Pas de Calais	2,0%	<i>Inférieur à 1%</i>
Alsace	1,3%	2,8%
Centre	Inférieur à 1%	2,3%
Picardie	Inférieur à 1%	1,0%
Languedoc-Roussillon	Inférieur à 1%	1,0%
Basse Normandie	Inférieur à 1%	<i>Inférieur à 1%</i>
Bourgogne	Inférieur à 1%	<i>Inférieur à 1%</i>
Midi-Pyrénées	Inférieur à 0,5%	<i>Inférieur à 0,5%</i>
Bretagne	Inférieur à 0,5%	1,0%
Aquitaine	Inférieur à 0,5%	1,0%
Poitou-Charentes	Inférieur à 0,5%	<i>Inférieur à 1%</i>
Lorraine	Inférieur à 0,5%	-
Total	100,0%	100,0%

## Famille: QUALITE, HYGIENE, SURETE, SECURITE ET ENVIRONNEMENT

### Effectif par métier

Métier	Effectif en %	Effectif cumulé en %	Effectif en % N-1
COORDONNATEUR(TRICE) QHSSE	24,1%	24,1%	25,8%
POMPIER	21,1%	45,2%	18,8%
SPECIALISTE ASSURANCE QUALITE	16,8%	61,9%	17,7%
SPECIALISTE ENVIRONNEMENT	15,4%	77,4%	14,0%
SPECIALISTE SECURITE DES PERSONNES ET RISQUES INDUSTRIELS	12,7%	90,1%	14,1%
SPECIALISTE PROTECTION INDUSTRIELLE / SURETE DES INSTALLATIONS	6,7%	96,7%	6,7%
SPECIALISTE HYGIENE INDUSTRIELLE	3,3%	100,0%	2,9%
Total	100,0%		100,0%