



**Famille :
ADMINISTRATION / GESTION**

Filière : Administration générale

Famille: ADMINISTRATION / GESTION

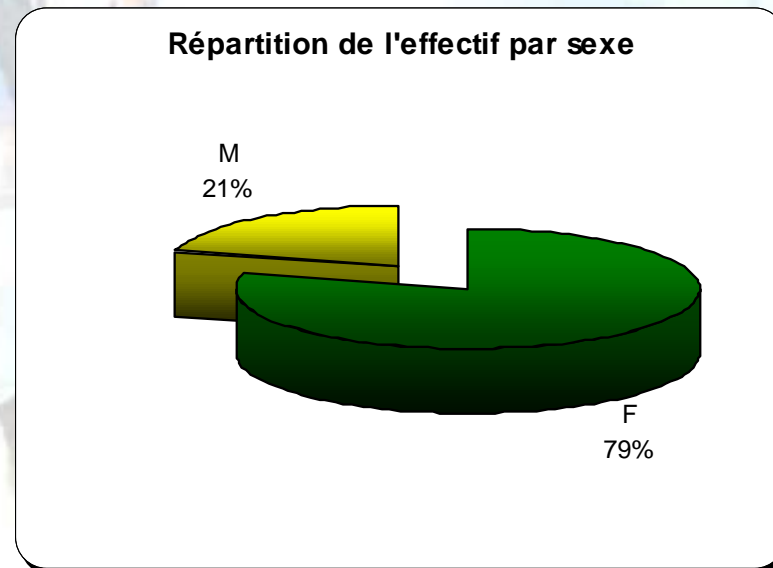
Filière: Administration Générale

Effectif total et répartition par genre

➤ Effectif global

9,5% des effectifs présents au 31/12/2008 en CDI
soit 1849 personnes

➤ Effectif global par sexe



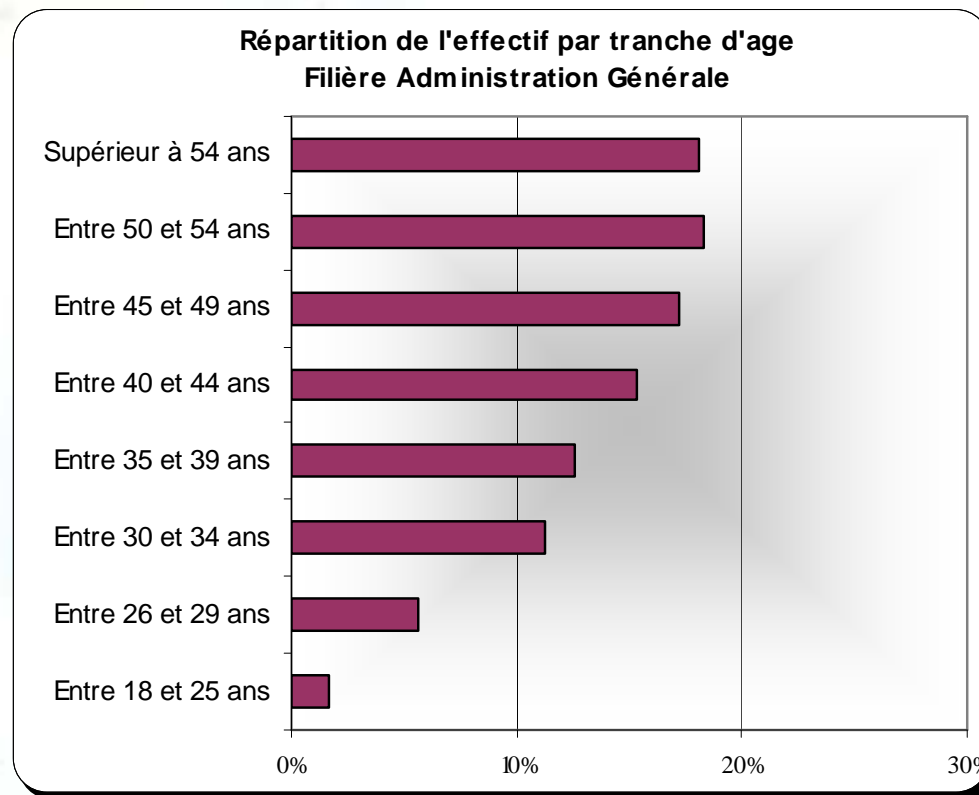
Famille: ADMINISTRATION / GESTION

Filière: Administration Générale

Effectif par tranche d'âge

Intitulé Tranche Age	Effectif en %
Entre 18 et 25 ans	1,7%
Entre 26 et 29 ans	5,7%
Entre 30 et 34 ans	11,2%
Entre 35 et 39 ans	12,5%
Entre 40 et 44 ans	15,3%
Entre 45 et 49 ans	17,2%
Entre 50 et 54 ans	18,3%
Supérieur à 54 ans	18,1%
Total	100,0%

Age médian: 46 ans

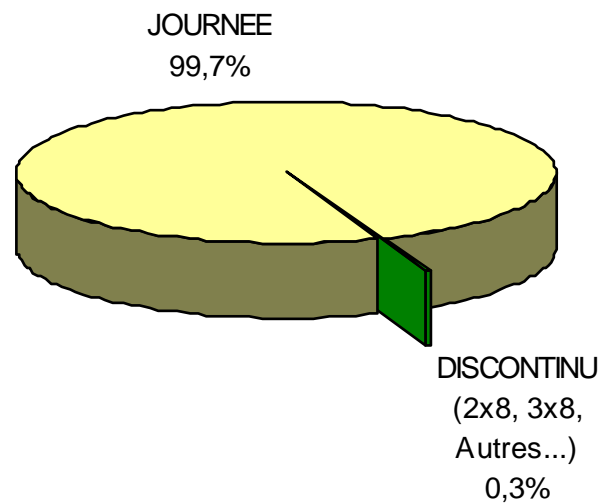


Famille: ADMINISTRATION / GESTION

Filière: Administration Générale

Effectif par régime de travail

Répartition de l'effectif par régime de travail

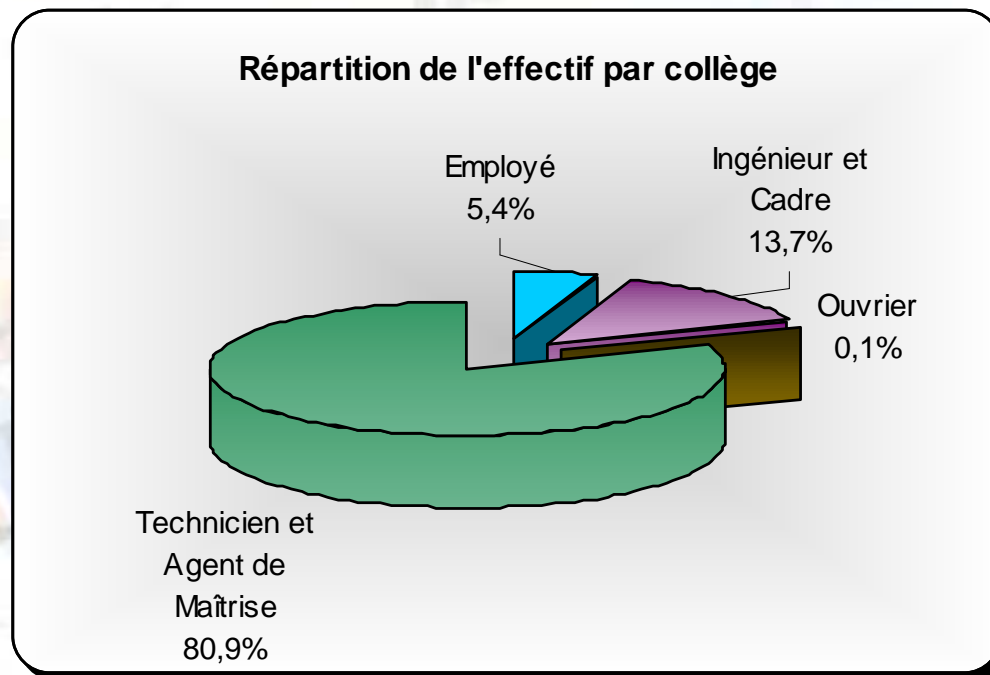


Régime horaire	Effectif en %
JOURNEE	99,7%
DISCONTINU (2x8, 3x8, Autres...)	0,3%
Total	100,0%

Famille: ADMINISTRATION / GESTION

Filière: Administration Générale

Effectif par collègue



Collège	Effectif en %
Employé	5,4%
Ingénieur et Cadre	13,7%
Ouvrier	0,1%
Technicien et Agent de Maîtrise	80,9%
Total	100,0%