



**Famille :**  
**ESSAIS CONTRÔLE RECHERCHE**

**Filière : Contrôle / Analyses / Laboratoire**

**Métier: Laborantin(e)**

**Famille: ESSAIS CONTRÔLE RECHERCHE**

**Filière: Contrôle / Analyses / Laboratoire**

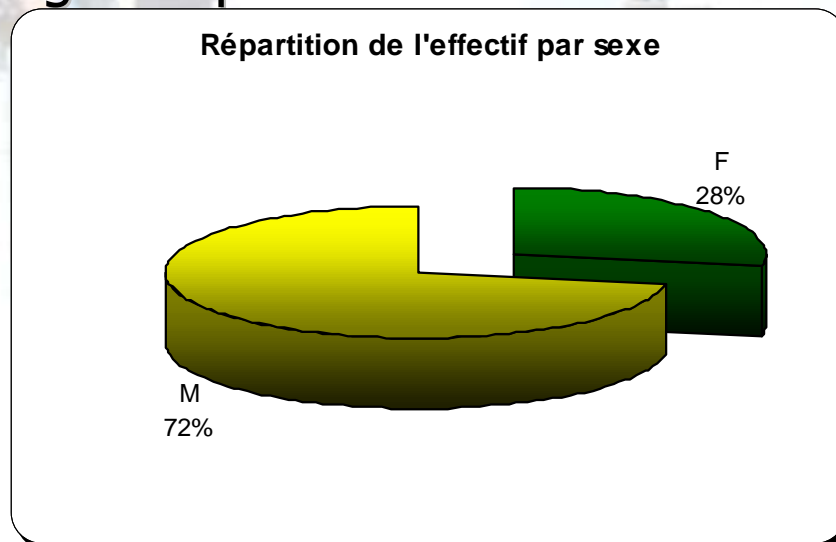
**Métier: Laborantin(e)**

### **Effectif total et répartition par genre**

➤ **Effectif global**

2,5% des effectifs présents au 31/12/2008 en CDI  
soit 487 personnes

➤ **Effectif global par sexe**



# Famille: ESSAIS CONTRÔLE RECHERCHE

Filière: Contrôle / Analyses / Laboratoire

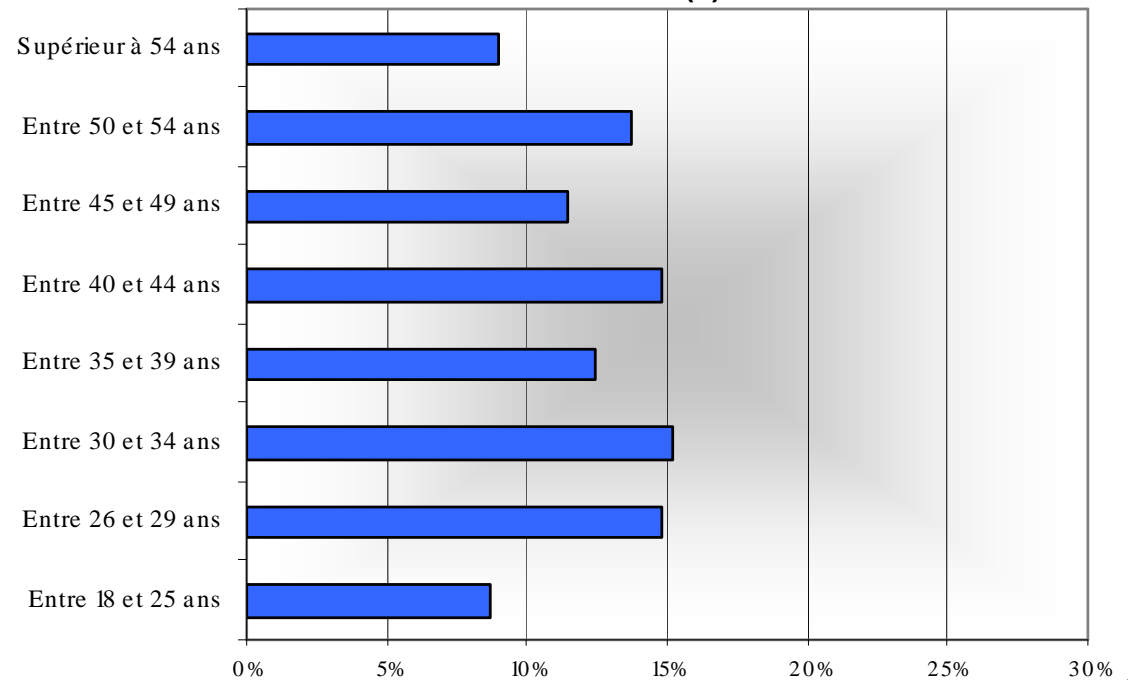
Métier: Laborantin(e)

## Effectif par tranche d'âge

Intitulé Tranche Age	Effectif en %
Entre 18 et 25 ans	8,7%
Entre 26 et 29 ans	14,7%
Entre 30 et 34 ans	15,4%
Entre 35 et 39 ans	12,4%
Entre 40 et 44 ans	14,7%
Entre 45 et 49 ans	11,4%
Entre 50 et 54 ans	13,7%
Supérieur à 54 ans	8,9%
Total	100,0%

Age médian: 39 ans

Répartition de l'effectif par tranche d'âge  
Métier LABORANTIN(E)

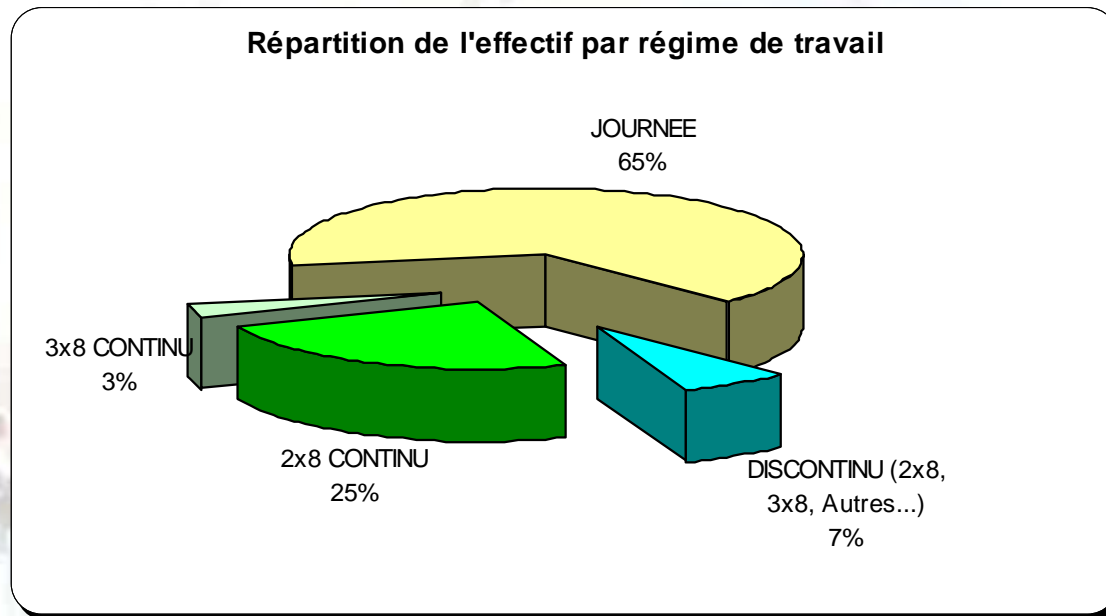


**Famille: ESSAIS CONTRÔLE RECHERCHE**

**Filière: Contrôle / Analyses / Laboratoire**

**Métier: Laborantin(e)**

### Effectif par régime de travail



Régime horaire		Effectif en %
CONTINU	2 x 8	24,7%
	3 x 8	3,3%
JOURNEE		64,9%
DISCONTINU (2x8, 3x8, Autres...)		7,1%
Total		100,0%

**Famille: ESSAIS CONTRÔLE RECHERCHE**

**Filière: Contrôle / Analyses / Laboratoire**

**Métier: Laborantin(e)**

## Effectif par collègue

